



R41 SERIES

De digitale kennis van
vandaag opent uw
binnenblijvende kantelpoort

Maak kennis met het brein achter de de nieuwste technologie die uw poort aandrijft. De broers Primo, Dino en Renato Florian, ingenieurs die vol passie aan hun product werken.

MENSEN EN IDEEËN

Reeds sinds het prille begin is Roger Technology geëvolueerd en gegroeid omdat de mensen geloven dat een mooi en helder idee kan leiden tot een grote verandering in de toekomst. Onze mensen zijn gepassioneerd en innovatief. Ze gaan geen enkele uitdaging uit de weg en ontwikkelen zo buitengewone producten.

PRODUCTERVARING

Bij Roger Technology vervangen wij het woord 'ervaring' in het woord passie. Het is deze passie die ons drijft voor het ontwikkelen van nieuwe en revolutionaire producten in functie van de behoeften van onze klanten. Wij ontwikkelen onze producten naar de wensen van onze klanten en staan steeds open voor uw feedback.



Duurzame grondstoffen

Staal, kneedbaar gietijzer, aluminium, brons, koper, titaan,... zijn de belangrijkste en exclusieve metalen die worden gebruikt in de geavanceerde technische processen van ons bedrijf..



Een technologische productie

Bij Roger Technology worden alle producten en onderdelen in de fabriek geproduceerd. Om de productielijnen te optimaliseren maken we gebruik van een zeer geavanceerde technologie. We hebben geïnvesteerd in hoogtechnologische rotatie. Dit zorgt ervoor dat alle onderdelen en afgewerkte producten hoogst betrouwbaar en volgens onze hoge kwaliteitsnormen zijn afgewerkt. .



Interne assemblage

Ons hooggekwalificeerd en toegewijd personeel houdt toezicht op de montage en assemblagefasen. De onderdelen worden vakkundig met veel precisie in elkaar geplaatst met de hand om zo betrouwbare producten te kunnen leveren aan onze klanten.

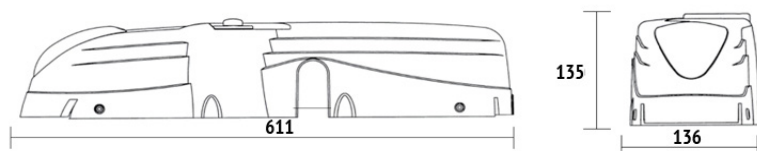


Technische SPECIFICATIES

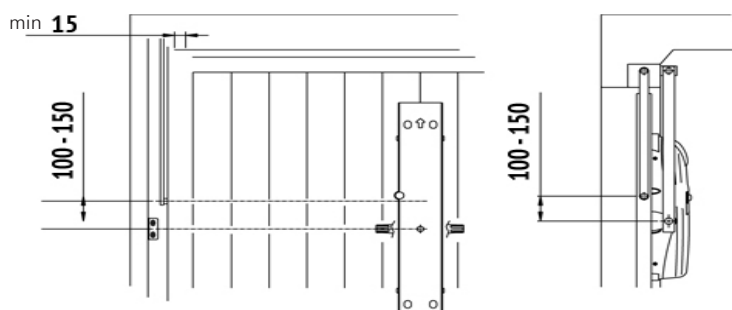
BESCHRIJVING	R41/830	R41/831
Beschrijving	Onomkeerbare elektromechanische motor 230Vac, voor binnenblijvende kantelpoorten tot 8m ² . Snel, <u>zonder besturingseenheid</u> , met micro-eindschakelaar, als hulpmotor!	Onomkeerbare elektromechanische motor 230Vac, voor binnenblijvende kantelpoorten tot 8m ² . Snel, met besturingseenheid H70/104AC, met micro-eindschakelaar.
Maximaal oppervlakte	tot 8m ²	tot 8m ²
Stroomtoevoer	230V ac - 50 Hz	230V ac - 50 Hz
Voeding motor	230 V ac	230 V ac
Nominale kracht	200W	200W
Gebruikersfrequentie	40 %	40 %
Koppel	380N m	380N m
Werkings temperatuur	-20 +55°C	-20 +55°C
Bescherminsgraad	IP40	IP40
Reductie Type	Onomkeerbaar	Onomkeerbaar
Openingstijd tot 90°	Verstelbaar	Verstelbaar
Type eindschakelaars	Micro-eindschakelaar in opening en sluiting	Micro-eindschakelaar in opening en sluiting
Condensator	10 µf	10 µf
Encoder	-	-
Ingebouwde besturingseenheid	-	H70/140AC
Type ontvanger (in-plug ontvanger)	H93/RX22A/I - vaste code H93/RX2RC/I - rolling code	H93/RX22A/I - vaste code H93/RX2RC/I - rolling code
Afmeting product	611x178x135mm	611x178x135mm
Ontgrendeling	Ontgrendelingsknop	Ontgrendelingsknop
Gewicht pakket	9,6 kg	10,2 kg



Afmeting



Vorbereiding voor een standaardinstallatie



KITS

KIT R41/836

KIT met onomkeerbare elektromechanische motor 230Vac, voor binnenblijvende kantelpoorten tot 8m² met zender en ontvanger, inclusief bevestigingsplaat en overbrengingsbuizen.

KIT R41/838


KIT met twee onomkeerbare elektromechanische motoren 230Vac met master/slave functie, voor binnenblijvende kantelpoorten tot 8m² in zwaardere uitvoering met zender, ontvanger, inclusief bevestigingsplaat en overbrengingsbuizen.

Samenstelling KIT


Standaardkit voor schuifpoorten R41 (1 motor)




1 motor voor binnenblijvende kantelpoort R41/831



KT 217: 1 lange bevestigingsplaat 2000mm



LT 310: 1 paar lange telescopische armen van 800mm cilindrisch (om te lassen)



LT 307: overbrengingsbuizen 1500mm



1 zender met vaste code - kopieerbaar E80



H93/I inplug-ontvanger - 2kanalen - 433.92Mhz


















Ook kit beschikbaar met twee motoren.

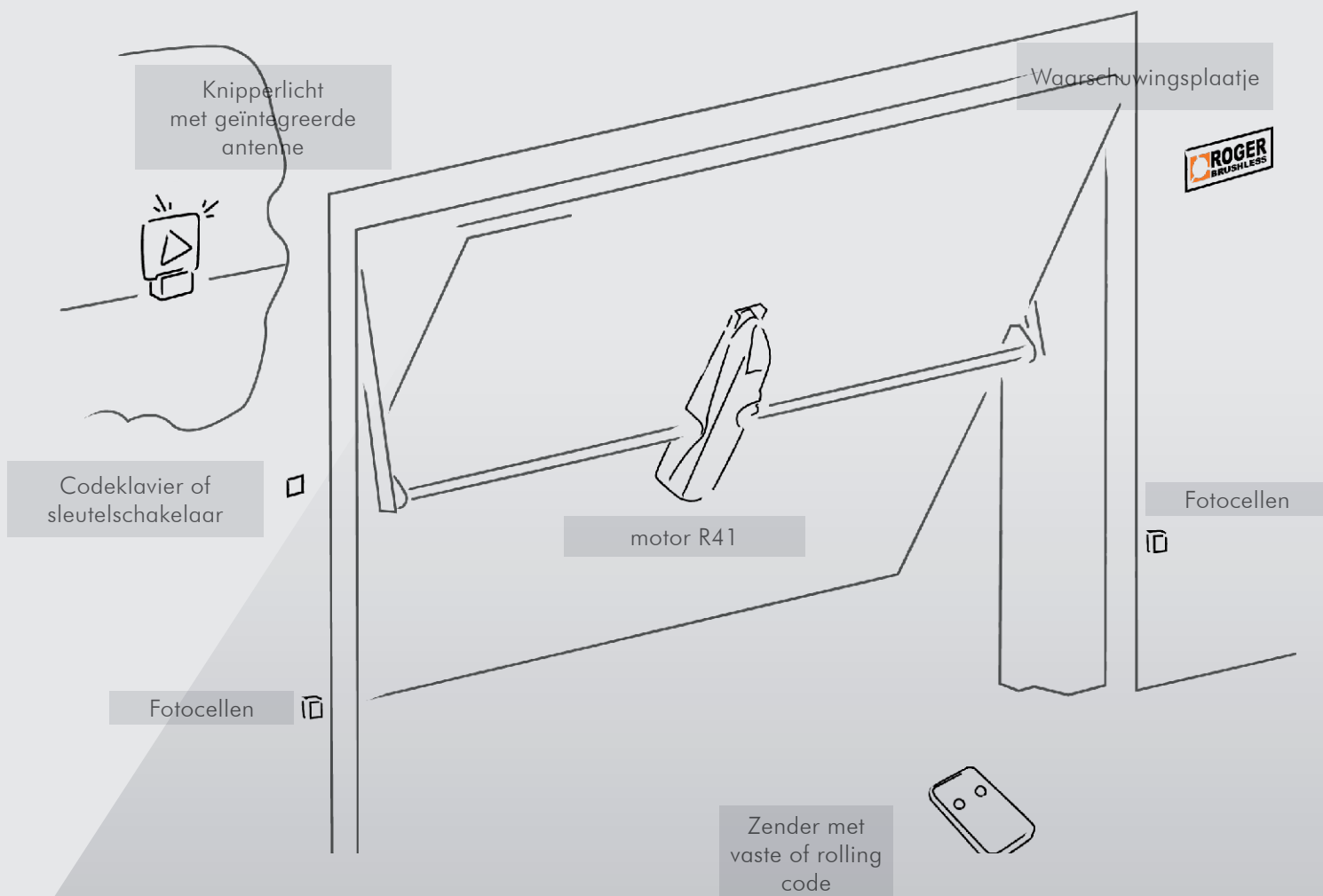
U kan de kits ook aanpassen aan uw wensen. Bekijk de catalogus of contacteer ons gerust voor informatie. De prijzen kunnen wel afhankelijk zijn van de gekozen producten.

ACCESSOIRES

Alles wat u nodig heeft om uw installatie professioneel af te werken.

Accessoires

		Automatische opening "waarschuwingsbord"		<u>LT310</u>	Paar lange telescopische armen van 800mm cilindrisch (om te lassen)
	KT216	Korte bevestigingsplaat l.619mm		LT311	Paar korte telescopische armen van 600mm cilindri- sch (om op buisstuk te lassen)
	<u>KT217</u>	Lange bevestigingsplaat l.2000 mm		LT312	Paar lange telescopische armen van 800mm cilindri- sch (om op buisstuk te lassen)
	LT304	Paar korte telescopische armen van 600mm		LT313	Buisstuk
	LT305	Paar lange telescopische armen van 800mm		RL653	Kit voor ont koppeling van buiten met sleutel (lange cilinder).
	LT306	Paar overbrengings- buizen l.200mm, compleet met hulpstuk		RL656	Kit voor ont koppeling van buiten met sleutel (variabele sleutelcode, korte cilinder).
	<u>LT307</u>	Paar overbrengings- buizen l.1500mm, compleet met hulpstuk		RL657	Kit voor ont koppeling van buiten via de bestaande hendel voor R41 series.
	LT308	Paar overbrengings- buizen l.2000mm, compleet met hulpstuk		RL662	ontgrendeling van buitenuit met sleutel (vaste sleutelcode KA3001) .
	LT309	Paar kort telescopische armen van 600mm cilindrisch (om te lassen)			



INSTALLATIE

Een voorbeeld van een installatie

2 types motoren:

*R41/830: Onomkeerbare elektromechanische motor 230Vac, voor binnenblijvende kantelpoorten tot 8m². Snel, zonder besturingseenheid, met micro- eindschakelaar.

*R41/831: Onomkeerbare elektromechanische motor 230Vac, voor binnenblijvende kantelpoorten tot 8m². Snel, met besturingseenheid H70/104AC, met micro-eindschakelaar.



RT BELGIUM
AUTOMATIC FORCE



VERDELER:



RT BELGIUM

Zwaikomstraat 25 - 8800 Roeselare
0032 (0) 51 24 42 50
info@rtbelgium.be

Onze B2B pagina voor professionele installateurs vindt u op de site van RT Belgium.

WWW.RTBELGIUM.BE

